





# Mérgezések, háztartási veszélyek

## Mérgezések:

### Legjellemzőbb tünetek:

-  Előfordulhat nyugtalanság, tántorgás, lihegés, légzési nehézség, hányás, hasmenés, szapora szívverés, görcsös rohamok, merevség.
-  Sok esetben a kutya bágyadt, nem mozog, nincs étvágya, szájnyálkahártyája sápadt, porcelánfehér, a testhőmérséklete lecsökken.
-  Vannak azonban olyan mérgezések is, melyek hatására megemelkedik az állat testhőmérséklete. Megváltozik az eb viselkedése, pl. keservesen sír, de az is előfordulhat, hogy teljesen megvadul.
-  Ezeket a tüneteket észlelve azonnal értesíteni kell a tulajdonost, és állatorvoshoz kell szállítani a kutyát!

## Kutyák számára mérgező ételek:

**Csokoládé:** A csokoládében levő kakaó egy theobromin nevű vegyületet tartalmaz, mely az állatok számára mérgező. Minél nagyobb a csoki kakaótartalma, annál nagyobb a kockázat is, vagyis a magas kakaótartalmú étcsokoládék nagyobb veszélyt jelentenek kedvenceinkre, mint a tejsokoládék. Egy 10 kg-os kutya már 300g tejsokoládé vagy 100g étcsokoládé elfogyasztásától is elpusztulhat! Ügyeljünk rá, hogy a kutya ne férhessen hozzá csokihoz vagy bármi egyéb kakaótartalmú süteményhez! Sose hagyjunk ilyen ételleket a kutyával egy helyiségben, felügyelet nélkül!

**Szőlő, mazsola, ribizli:** Ezekben a gyümölcsökben a kutyák számára veszélyes toxinok vannak. Tilos ilyennel etetni őket, illetve figyeljünk, hogy ne is tudjon elcsenni belőle!

**Fokhagyma, hagyma, snidling:** A hagymák organoszulfoxid nevű vegyülete okoz mérgezést kutyákban, abban az esetben, ha több napon keresztül eszik belőle az állat.

**Csonthéjas gyümölcsök magja:** A cseresznyemag, barackmag, szilvamag cianid tartalma mérgező a kutyák számára (ahogy az emberek számára is)! Ugyan nagy mennyiség elfogyasztása lenne szükséges a mérgezés kialakulásához, ezek a nagyobb magvak bélelzáródást is okozhatnak a kutyáknál, így semmiképp sem tanácsos hagyni, hogy elfogyassza ezeket a kutya.

**Avokádó:** A magja lenyelve bélelzáródást okozhat, így ügyeljünk rá, hogy a kutya véletlenül se játsszon vele, ne egye meg. Persint tartalmaz a héja, levelei, és kis mennyiségben a húsa is, mely a kutyák számára mérgező vegyület, hányást, hasmenést okoz!

**Makadámdió, sósmogyoró:** Remegést, gyengeséget és gyomorpanaszokat okozhatnak.

**Só:** A só nagyobb mennyiségű bevitele rendkívül mérgező! Fontos megjegyezni, hogy nemcsak ételekben juthatnak hozzá: a mosogatógép tabletták és fürdősók is veszélyt jelentenek!

**Alkohol:** Az alkoholos italok mérgezőek az állatok számára. Ezen kívül sok háztartási termék is tartalmaz alkoholt, mint a szájvíz, parfümök, aftershave vagy a különböző ragasztók.

**Xylitol:** Rendkívül mérgező a kutyák számára. Napjainkban kedvelt, gyakori édesítőszer. Megtalálható például cukormentes rágógumikban, diabetikus édességekben, süteményekben, fogkrémekben. Ha észrevesszük, hogy a ránk bízott kutya xylites ételt evett, azonnal induljunk az állatorvoshoz, mert nagyon gyorsan halált okozhat! A vércukorszint hirtelen leesését, görcsöket kialakulását okozza, továbbá májkárosító hatással is rendelkezik. A xylitol tartalmú étel elfogyasztását követően már 30-60 perccel kialakulhatnak a tünetek. 0,1g/ttkg is mérgező dózis a kutyák esetében.

**Koffein:** Ez nagyobb mennyiségben okoz gondot az állatoknak. Ne hagyjunk elől kutyák és macskák számára hozzáférhető helyen teafüvet/filtereket, kávé, energiatalt, illetve humán fájdalomcsillapítókat.



## Háztartási veszélyek

**Fagyálló:** édes íze miatt nagyon vonzó kutyák és macskák számára, de a szándékos mérgezések is gyakoriak. Szezonális mérgezésnek számít, leginkább novembertől márciusig. Idegrendszeri tüneteket és veseelégtelenséget okoz, ha rózsaszín-lilásat hány az állat akkor mindig gyanakodni kell rá! Ha élénk rózsaszínű virsli darabokat hány, szintén erre kell gondolni, és azonnal állatorvoshoz vinni, ugyanis sokszor virslivel itatják fel a rosszakarók.

### Rágcsálóirtó

**Csigáirtó:** extrém magas láz, hányás, (kékes-zöldes) hasmenés jellemző rá.

### Rovarirtók, gyomirtók

**Humán láz- és fájdalomcsillapító gyógyszerek:** TILOS állatorvossal történő egyeztetés nélkül, humán gyógyszert adni az állatoknak! Nagyobb bajt tudunk okozni vele, mint gondolnánk. Ha bármi rendellenesség jelentkezik a rád bízott kutyán, beszélj a gazdival, és vidd állatorvoshoz!

*Példa: Aspirin, Cataflam, Ibuprofen - fontos, hogy sose adjunk humán gyógyszert az állatnak! Ha fájdalom, betegség jeleit észleljük, mindig értesítsük a tulajdonost, majd vigyük állatorvoshoz a kutyát!*



**Elemek:** erős savakat tartalmaznak, így, ha egy kutya megrágja komoly károkat okoz a szájában, nyelőcsövében és gyomrában. Nehézlégzés és nyálzás kísérheti tünetként.

**Szemeteszsákok, kukák:** figyeljünk rá, hogy ne tudják kinyitni/felborítani a kukát, hiszen az ételszagnak a legtöbb kutya nem tud ellenállni. A romlott ételek és a sok szemet miatt komoly emésztőszervi gondokat okozhat egy kuka kifosztása.

**E-cigaretta:** a benne található folyadék erősen toxikus az állatok számára. Nagy mennyiségű nikotint tartalmaz, melynek felvétele könnyen halálhoz vezethet az állatoknál. Ezen kívül, ha hozzáfér és megrágja, a cigaretta üvegdarabjai is sérüléseket okozhatnak az emésztőrendszerben. Semmiképp ne férhessen hozzá a kutya egy E-cigarettához!

**Egyéb dohánytermékek:** semmilyen dohánytermékhez nem szabad hozzáférniük az állatoknak!

**Veszélyes elektronikai eszközök: hordozható fűtőberendezések:** sose hagyjuk felügyelet nélkül a kutyát egy helyiségben gyúlékony, hőt sugárzó készülékekkel. Ha felborítja, könnyen tűz ütethet ki.

**Vezetékek, kábelek:** nagyon csábító lehet a legtöbb kutya számára a kábelek megrágása. Erre nagyon figyeljünk oda, ha hajlamos rá a kutya, ne hagyjunk elől áram alatt lévő vezetékeket!



# Mérgező növények

**Rhododendron:** már néhány levél elfogyasztása is súlyos mérgezést okozhat!

**Ricinus (*Ricinus communis*):** a magok és a zöld részek elfogyasztása is extrém módon mérgező a kutyák számára, könnyen halálos lehet!

**Vadgesztenye és makk:** az általuk okozott mérgezés, ami hányást okoz, ritka a kutyák között. Lényegesen gyakoribb, hogy a termésük idegentestként bélelzáródást okoz. Ügyeljünk rá, hogy a kutya ne tudja elfogyasztani egyiket sem!

**Nárcisz (*Narcissus*):** minden része nagyon mérgező! Ha a vágott virág vizéből iszik a kutya, az is mérgezést okozhat!

**Aranyeső (*Cytisus alpinus*):** minden része mérgező a kutyák számára, többek között a gallyak megrágása is.

**Tiszafa (*Taxus baccata*):** a növénynek szinte minden része mérgező, 30g levél elfogyasztása már halálos a kutyák számára!

**Gyöngyvirág (*Convallaria majalis*):** a virága és levelei okoznak mérgezést kutyákban és macskákban is, melynek tünetei: hányás, hasmenés, szív működési zavarok.

**Liliom (*Lilium*):** a szár, levél és virág is mérgező, már a megrágásuk is veszélyt jelent az állatra! Még a liliomcsokrot tartó váza vize is mérgező!

**Filodendron (*Philodendron*):** a növény minden része mérgező, de általában a levelek megrágása okozza a gondot. Szem- és bőrirritációt, illetve nyálzást okozhat!



# Egyéb veszélyek

## **Közúti baleset:**

Gázolás során előfordulhat, hogy nem történik a kutyán kívülről látható változás, azonban ha ilyen baleset történik, mindenképp vigyük a kutyát állatorvoshoz ellenőrzésre, mert lehet belső vérzése, rekeszizom sérve, húgyhólyag repedése is akár.

Sok esetben végtagtörés vagy medencetörés a gázolások eredménye. Ha erősen vérzik, szükséges lehet szorítókötés felhelyezésére, amíg elérünk az állatorvoshoz!

## **Végtag törés**

Ne mozgassuk a törött végtagot! Igyekezzünk mozdulatlanul tartani az állatot, amíg állatorvoshoz szállítjuk! Fektessük a kutyát egy nagy plédre, ezen hordozzuk, hívjunk segítséget!

## **Égési sérülés:**

**Ha még friss a sérülés, még nem látszanak a különböző fokú égés tünetei:**

1. Az égett területet hideg csapvízzel vagy törülközőbe csavart jégzsélével/jéggel /fagyasztott zöldséggel hűtjük 10-15 percig. Fontos, hogy közvetlenül NE érintsünk a sebhez semmilyen hűtésre szolgáló tárgyat, csakis valamilyen textilbe tekerve!

2. Hideg csapvízzel nedvesítsünk be néhány gézlapot, majd körkörösén rögzítsük steril rugalmas pólyával.

3. Azonnal juttassuk el a kutyát állatorvoshoz! Ő majd megállapítja az égési sérülés súlyossági fokát, illetve elvégzi a további kezelést.

4. Adhatsz inni a kutyának, ha nincs sokkos állapotban, és elfogadja a vizet.



Ha az égés régebben történt, már csak az I., II., vagy III. fokú égés kialakult tüneteit látod:

**Az ilyen jellegű égési sérüléseket nem kell hűteni.**

1. Kis felületű sérülés esetén néhány darab steril, hideg csapvízzel benedvesített gézlapot, helyezünk a sebre, majd steril rugalmas pólyával körkörösén rögzítsük, úgy, hogy ne legyen túl szoros, fájdalmat keltő, de ne is mozduljon el. A seb bekötése után azonnal vigyük a kutyát az orvoshoz!

2. Nagyobb felület esetén is fontos, hogy meggátoljuk a seb kiszáradását. Egy nedvesített tiszta törülköző, ruhadarab vagy lepedő megfelelő lehet erre a célra. Feltételezhetően III. fokú égési sérülés történt, ha nagy hámphányos területeket, fekete, elszenesedett vagy fehér, hólyagosan felpuffadt bőrfelületet látunk.

