

Paraziták - külső, és belső élősködők

Mik is azok a paraziták?

Olyan **élősködő élőlények**, amely a gazdaszervezet, vagyis a kutya által termelt, vagy a őt felépítő szerves anyagokkal táplálkoznak, azokat elvonják a kutyától - gyengítve a szervezetét, és betegségeket okozva neki. Számos egészségügyi veszélyt jelentenek mind a kutya, mind a környezetében élő emberek és állatok számára.

Megkülönböztetünk külső és belső parazitákat:

Külső élősködők



(kullancsok, bolhák, tetvek, szőrtüszőatkák, rühatkák)

A kutya testfelületén, és környezetében **élősködnek**. Jelenlétükkel nyugtalanítják az állatot, valamint ezek számos belső parazitát közvetítenek (galandférgesség, szívférgesség) és fertőző **betegségeket terjesztenek** (pl. babesiosis, Lyme-kór, kullancsencephalitis stb.)



Bolhák

A bolhásság szabad szemmel is könnyen felismerhető: Apró, fekete, ugráló rovarok, ami fokozott viszketést és bőrpírt, **csípéseket** okoz kedvencünkön. A bolhák nyálában lévő fehérjére pedig sok esetben alakul ki ún. **bolhaallergia**. A nagyfokú bolhásság következtében súlyos vérszegénység is kialakulhat az állatban.



Fontos!

Fontos tudni, hogy a **galandférgek lárvái a bolhákban fejlődnek**. Tehát bolhásság esetén a bélférgesség kezelésére is gondolni kell! A kutya által vakarózás közben szétrágott bolhából kikerülő lárva a bélrendszerébe kerülve **férgességet okoz** és fertőzheti a környezetében élő embereket is!

Kullancsok

A kullancsokat szinte bárhol: a kertben, parkban, vagy erdei séták, kirándulások alkalmával is könnyen összeszedheti kutyusunk.









Fontos!

**Ne csak nyáron, hanem egész évben gondoskodj kedvenced kullancs elleni védelméről!
Ugyanis az enyhe időjárás miatt télen is életben maradhatnak a paraziták.**

Sajnos jelenleg nem létezik 100%-os védelem, így érdemes rendszeresen átvizsgálnod kedvenced akkor is, ha alkalmaztok valamilyen védekezési módszert. A kullancs a gazdikra is könnyen átmászhat a kutyáról, így rájuk is veszélyt jelent!

Javasoljuk, hogy a séták után vizsgálj át kutyusod, amit egy kis dögönyözéssel könnyen élvezetessé tehetsz számára!



Nézzük a leggyakoribb területeket, ahol a kullancsok előszeretettel telepsznek meg:

-  Fej, arc, szemtájék
-  Fülel kívül és belül
-  Ágyék, hónalj területe
-  Nyakörv alatti terület
-  Száj környéke, áll alatti terület
-  Lábujjak között



Emellett sose feledkezz meg saját magad és családtagjaid vizsgálatáról sem!

Mit tegyek, ha kullancsot találtam kutyusomban?

-  Ne ess pánikba akkor sem, ha a vizsgálat során kullancsot találsz!
-  Minél hamarabb távolítsd el a kullancsot, ugyanis így csökkentheted a fertőzésveszélyt!

A kullancs eltávolításának helyes módszere:

- 1.** Szemöldökcsipesz, vagy külön erre a célra kifejlesztett kullancs-kiszedő kanál/csipesz segítségével a kullancs feji részénél megfogva óvatosan, **lassan kezdjük el húzni a kullancsot.**
- 2.** Lassan, nagyjából fél perc alatt húzzuk ki, így **van ideje elengedni a bőrt**, és kisebb az esély, hogy “beleszakad” a feje.
- 3.** A csípés helyét végül **fertőtlenítsük le** Betadine oldattal!

Fontos!

Sose használjunk zsírt, krémeket, olajat, és ne tekergessük a kullancsot! Ezekkel a módszerekkel csak öklendezésre - így a Lyme kór fokozott ürítésére készítjük a kullancsot!

Mi történik, ha a kullancs feje beszakadt a kutyába?

Szerencsére a **kullancs feje annyira kicsi, hogy beszakadása általában nem okoz problémát.** Fontosabb, hogy minél hamarabb eltávolítsuk a kullancsot, ezzel csökkentve az esélyt, hogy betegséget adjon át a kutyának.

A kullancs helyén a bőrön piros folt jelenhet meg a gyulladós reakció miatt, azonban kedvenced szervezete ki fogja lökni az idegen testet.



Fülatkásság



A fertőzés tünetei eltérő súlyosságúak lehetnek, a legjellegzetesebbek a következők:

- 🐾 Fül irritációja, ami a fej rázásához, és fülvakaráshoz vezethet.
- 🐾 Sötét, barnás-fekete, keményebb, törmelékes tartalom látható a hallójáratban.
- 🐾 Szőrhiányos, kivakart területek a fülön, a fokozott vakarózás következményeként, akár vérömleny is kialakulhat.

A kezelési módszer mindig az adott esettől függ. **Az együtt tartott állatokat minden esetben egyszerre kell kezelni, hiszen fertőzhetik egymást.** A hallójáratot sokszor a fertőzés okozta fájdalom miatt altatásban kell vizsgálni és tisztítani. **Sajnos a fülatka makacs kórokozó, a fülek tisztítására, átmosására és a fülatka elleni kezelésre akár többször is szükség lehet.** A gyógyulás általában hetekig tart. Minden esetben rácseppentős atkairtó készítmény felhelyezése javasolt, hogy a fejen, illetve a farok tónél élősködő fülatkák elpusztuljanak.


Tetvek



A gyenge immunrendszerű, rossz egészségi állapotú kutyák vannak kitéve a tetvek okozta fertőzésnek. Leggyakrabban a szaporító telepen tartott kölyköknél fordul elő tetvesség a rossz tartáskörülményekből adódóan.

A tetvek táplálkozásuk, mászkálásuk során irritálják a kutyák bőrét, bőrgyulladás és kopasz foltok is kialakulhatnak az állat testén. Ha apró, fekete ízeltlábúakat találsz kutyusod bőrén, szőrén, és azok nem ugrálnak, mint a bolhák, akkor valószínűleg tetvességgel állsz szemben.

Belső élősködők



A belső paraziták a kutya testében élősködnek, azokat legtöbbször külső élősködők juttatják kedvencünk szervezetébe. Legtöbbjük zoonózist, azaz állatról emberre is áttérhető fertőzést okoz – tehát a kutyussal egy háztartásban élők is veszélyben vannak.

Fontos!







Az évente egyszeri kötelező féregajtást rendelet írja elő, a gazdikkal szorosan együtt élő kutyáknál és a vadászkutyáknál kifejezetten javasolt ezt negyedévente elvégezni.

Lássuk a leggyakoribb belső élősködőket és az általuk okozott tüneteket:



A belekben élősködő paraziták

(galandféreg, orsóféreg, kampós férgek, ostorféreg, Giardia, Echnococcus stb.)

-  Ezek **elvonják a tápanyagokat a kutyától**, így szervezete kevésbé lesz ellenálló az egyéb betegségekkel szemben.
-  Emellett a féreglárvák a szervezeten belüli vándorlásukkal **a szervek normális működését is károsítják**.
-  A kutyák **bármilyen életkorban megfertőződhetnek** bélféreg petéivel, de a leggyakoribb, hogy a kölykök a szoptatás alatt, vagy még a méhlepényen keresztül fertőződnek meg.
-  **Kölykökben fejlődésben való elmaradást**, súlyos hasmenést, hányást, fénytelen bundát, vérszegénységet és jellegzetes, kerek pocakot okozhatnak. A lárvák akár a tüdőbe is vándorolhatnak, ilyenkor köhögés, tüdőgyulladás is kialakulhat.
-  Kifejlett állatoknál a fertőzés gyakran tünetmentes. Azonban súlyos féregfertőzés esetében **fogyás, vérszegénység**, a végbéltájék gyakori vakarása, hátsó felének földön húzása (úgynevezett “szánkázás”) tapasztalható.
-  **Amikor már a bélsárban is megjelennek a férgek, az nagyon súlyos féregfertőzésre utal**, ne higgyük, hogy, ha nincs az állat bélsárában féreg, akkor nem is férges!



Giardiózis

A giardia egy olyan **egysejtű parazita**, amely **kutyákat és embereket** egyaránt megfertőzhet, és kellemetlen, potenciálisan veszélyes betegségeket okozhat.








Hogyan kaphatják el a kutyák a giardiát?


Legkönnyebben **más fertőzött állatok ürüléke** által fertőződhetnek meg, vagy ha olyan **szennyezett vízből isznak**, amelyben mikroszkopikus giardia ciszták találhatók. Ezek a ciszták hónapokig is képesek lehetnek életben maradni a vízben, megnövelve az esélyét annak, hogy újabb állatok fertőződjenek meg.

Miután a kutya ivott a szennyezett vízből, a parazita megtapad az állat bélcsatornájában, ahol károsíthatja annak nyálkahártyáját, és kezelés nélkül akár betegséget is okozhat.

Mik a giardia fertőzés jelei kutyáknál?

A giardia számos tünetet okozhat, többek között:


-  Hasmenést
-  Hányást
-  Száraz, fénytelen szőrzetet
-  Súlyvesztést
-  Dehidratációt



Védekezés a férgek ellen, a féreghajtás

A kölyköknél már **2 hetes** korukban el kell kezdeni a féregtelenítést, melyet **8 hetes** korukig **2 hetente** végzünk. Ezt követően **3 hónapos** korukban, majd **3 havonta** célszerű a féregtelenítő tabletta beadása.

A **MEGELŐZÉS** mindig sokkal **egyszerűbb, költséghatékonyabb** megoldás, mint a betegség kezelése! Mivel minden egyes megbetegedés rontja az állat ellenálló képességét, és az élethosszát is rövidítheti, gondos gazdiként feladatunk, hogy megóvjuk kedvencünket a megfelelő időközönként végzett féreghajtó kezelésekkel.



A hatékony védekezés:

Rendszeresen adj kedvencednek féreghajtó készítményt!

A belső élősködők elleni hatóanyagok nem nyújtanak védelmet az újbóli fertőződés ellen, csak az állatban lévő parazitákat pusztítják el. Ezért szükséges megismételni évente legalább egyszer, illetve férgesség esetén több egymást követő kezelés is szükséges lehet.

Ne adj neki fokhagymát!

Ez sajnos egy elterjedt tévhit, azonban a fokhagymának bizonyítottan nincsen féreghajtó hatása. Ellenben nagy mennyiségben a benne található tioszulfát mérgező lehet kedvenceink számára, így nem javasoljuk a fokhagyma etetését

Vezess kisállat naplót, hogy emlékeztessen az újbóli esedékes kezelésről!

Így biztos lehetsz benne, hogy nem felejtet el beadni kedvencednek a következő esedékes tablettát, és könnyedén megóvhatod a parazitás fertőződéstől.

Moss kezet!

Ugyanis az élősködők fertőző alakjai a végbéltájékról bárhová átkerülhetnek

Szedd össze a kutyagumit!

Ezzel jelentősen csökkentheted a fertőzésveszélyt kedvenced környezetében - közterületen és a kertben egyaránt!

Végezzess szűrővizsgálatokat állatorvosoddal

Vérvétellel, gyors tesztekkel, bélsár vizsgálattal érdemes évente legalább egyszer ellenőrizni kedvenced egészségügyi állapotát.

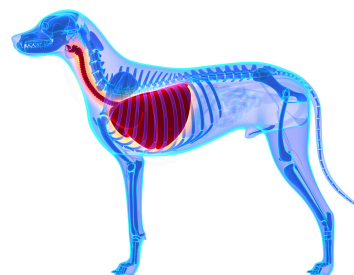
Bőrférgesség

Szúnyogok terjesztik ezt a parazitát, mely szintén zoonozist okoz - tehát a szúnyogok közvetítésével bennünk is kifejlődhetnek a férgek. Bőrférgesség esetén a testen bárhol találhatunk különböző méretű, féreg-szerű rajzolatokat, vagy tömött tapintatú csomókat a bőrben.



Tüdőférgesség

Fertőzött csigák terjesztik a parazitát, a kutya a csigát elfogyasztva fertőződhet a parazitával. Tünetei a fáradékonyság, krónikus köhögés- akár véres köpettel, véralvadási zavarok.



Szemférgesség

Legyek juttatják el kedvenceinkre, vagy ritkább esetben ránk. A paraziták általában a kötőhártya és/vagy a pislogóhártya alatt bújnak meg. Tünetei az érintett szem könnyezése, váladékozása, kipirosodása, hunyorgás, továbbá akár kötőhártya-, szaruhártya-gyulladás is kialakulhat.

