

Betegségmegelőzés – prevenció

Ahhoz, hogy kedvencünknek hosszú, egészséges életet biztosítsunk, a legtöbb amit tehetünk, hogy megelőzzük a betegségek kialakulását. Ez **sokkal könnyebb, és olcsóbb** is, mint egy-egy kialakult betegséget kezelni.

Az egészséges életet megfelelő táplálással, rendszeres testmozgással, és a megfelelő védőoltások - és parazita ellenes készítmények beadásával tudjuk legkönnyebben biztosítani kedvencünknek.

Ebben a fejezetben a kutyák oltásait fogjuk tárgyalni, hogy mikor milyen oltást szükséges beadni kedvencünknek. **A fejezet második részében pedig azokról a betegségekről találsz információt, amelyek megelőzhetők védőoltással.**

Oltások

A védőoltások olyan immunbiológiai készítmények, amelyek az adott kórokozó elölt, vagy legyengített változatát tartalmazzák. Beadást követően kis idő elteltével védelem alakítanak ki az adott betegséggel szemben.









A legtöbb vakcinát többször kell beadni, hogy biztos védelem alakuljon ki. Ahhoz pedig, hogy a védelem egész életen át tartson, évente szükséges beadni az emlékeztető oltásokat!

Mi történik ha nem oltatom a kutyámat?

Az oltatlan kutyák a kórokozókat **tünetmentesen hordozhatják**, így a velük való érintkezéskor a saját kutyusunk is komolyan megbetegedhet.

Különösen nagy veszélynek vannak kitéve a kölyök-, illetve az idősebb kutyák, bennük súlyos, **gyakran halálos kimenetelű, vagy maradandó károsodást okozó betegségek** jelenhetnek meg, ha nincsenek beoltva!

Ajánlott alap oltási sor kölyökkutyáknak:

-  **7-8 hetes** korban **Parvovírusos** bélgyulladás elleni oltás
-  **9-10 hetes** korban fertőző betegségek elleni **kombinált oltás** (Szopornyica, Fertőző májgyulladás, Leptospirozis, Parvovírusos bélgyulladás)
-  **11-12 hetes** korban **parvovirus** elleni oltás ismétlése
-  **13-14 hetes** korban **kombinált** oltás ismétlése
-  **15-16 hetes** korban **veszettség elleni oltás**,
-  majd rá két hétre (**17-18 hetesen**) **kombinált oltás** ismétlése



Az alap oltási sor után javasolt a **kennel köhögés elleni oltás** beadása, ha gyakran járunk kutyaközösségbe kedvencünkkel.

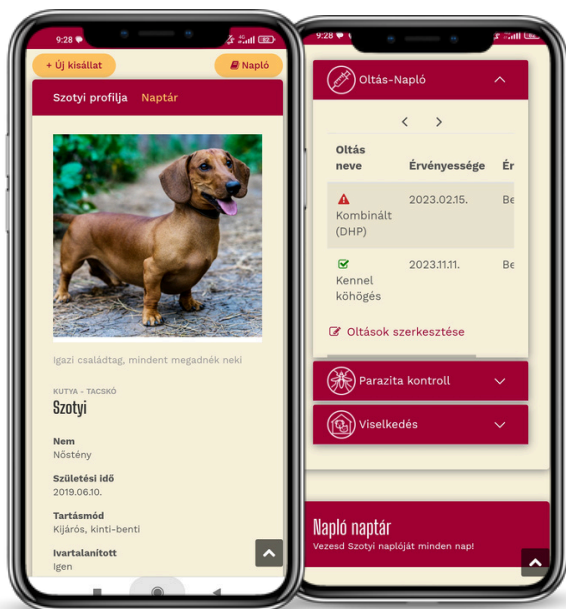
Fontos!

A különböző állatorvosi rendelők eltérő oltási protokollt használhatnak - így az oltások sorrendje eltérhet. A lényeg, hogy **2 parvovírus elleni-, és legalább 2 kombinált oltást és veszettség elleni oltást** kapjon kedvencünk.

Fontos!

Magyarországon **jogszabály írja elő**, hogy a veszettség elleni védőoltás kötelező beadatni minden kutyának. A három hónapos kort elért kutyát 30 napon belül be kell oltatni, majd az első oltást követően 6 hónapon belül ismétlő oltást kell kapnia. Ezt követően évente ismétljük a kombinált és veszettség elleni oltást.

Nem szeretnél megfeledkezni az ismétlőoltások beadatásáról?



A PetWiseCare oltásemlékeztetője ebben segít!




<https://petwisecare.com/landing/pet-profile>

Készítsd el kedvenced profilját,

Vezesd fel az utolsó oltás időpontját


Többé nem kell aggódnod az elfelejtett oltások miatt!

Ha felnőtt kutyusod van, nála a beadandó oltások a következők:






-  **Veszettség elleni oltás** – évente kötelező
-  **Kombinált oltás** – évente ajánlott
-  **Kennelköhögés** – évente ajánlott, amennyiben kutyaközösségbe jár (kutyafuttató/napközi/panzió)

Oltási reakció






Az esetek többségében a **legtöbb kutyánál semmilyen komolyabb mellékhatással nem járnak** az oltások, de fontos, hogy esetleges kialakulásuk esetén tudjuk, mit kell tennünk.



1 A **természetes immunreakció** részeként gyakori, hogy a védőoltást követő pár óra múlva, az alábbi felsorolt tünetek közül néhányat vagy mindegyiket tapasztalja a gazda a kutyáján. Azonban, **ha ezek a mellékhatások egy vagy két napnál tovább tartanak**, esetleg jelentős közérzet romlást okoznak az állatának, **konzultálj állatorvosoddal.**

-  rossz közérzet
-  helyi duzzanat az védőoltás helyén
-  hőemelkedés, enyhe láz /kutyák normál testhőmérséklete 37.5C – 38.5C/
-  étvágytalanság és bágyadtság
-  tüszögés, enyhe köhögés, orrfolyás valamint egyéb légúti tünetek 2-5 nap múlva, HA orrba cseppentős vakcinát kapott





2 Nagyon ritka, de kritikus beszámítás alá eső mellékhatás az **allergiás reakció**, amely percek alatt vagy néhány órán belül alakul ki a védőoltás beadása után. Ezek a reakciók **életveszélyesek lehetnek és sürgősségi ellátást igényelnek!** Azonnal keresse fel állatorvosát, ha az alábbi tünetek bármelyikét észleli.

-  **folyamatos hányás vagy hasmenés**
-  **viszkető, egyenetlen felületű bőr /csalánkiütés/**
-  **az orr, nyak, szemkörnyék, pofa duzzanata, ödémája**
-  **súlyos köhögés vagy nehezített légzés**
-  **ájulás, összecsuklás**



- 3 A védőoltás után, a **bőr alatt egy apró kemény csomó** alakulhat ki. Ennek a csomónak néhány hét alatt el kell tűnnie. Ha a csomó az oltás után 3 héttel is megvan, esetleg növekszik keresd fel állatorvosod.

Az allergiás reakció tünetei a bőr érintettsége esetén:

-  viszketés (a kutya vakarózik, rágja a végtagokat, rázza a fejét stb.)
-  ödéma – a nyálkahártyák megduzzadása a szem körül, a szájbán, az orron
-  “csalánkiütés” – a bőr alatt dudorok jelennek meg (a felszabaduló hisztamin helyi ödémát okoz, ez kisebb-nagyobb dudorokat idéz elő – az alábbi videóban képeken látható)
-  pirosság – a bőr kipirosodik, égő vörös és forró lesz


Általánosságban elmondható az, hogy az oltás után minél később jelentkeznek a tünetek, annál enyhébb beszámítás alá esnek.


Fontos!


Mindig tájékoztasd állatorvosod arról, ha korábban már volt valamilyen tünet a fentiek közül védőoltást vagy gyógyszer beadását követően! Ha kétségeid vannak arról, hogy előfordult-e már allergiás reakció, akkor a védőoltás beadása után 1/2 – 1 órát maradjatok még a rendelőben. Érdemes ilyen esetben az oltás időpontját a délelőtti órákra időzíteni, hogy ha kialakulnak tünetek, ne az éjjeli ügyeletre kelljen menni.



Mit **NE** tegyünk?

 **Ne hagyjuk a kutyánkat egyedül az oltás utáni pár órában.** Az allergiás reakció a kutya élete során bármikor kialakulhat. Lehet, hogy eddig minden rendben volt, és soha nem volt probléma az oltás után, de ez **nem garantálja, hogy most sem lesz.** Bár az allergiás reakciók előfordulása nem gyakori, jobb félni, mint megijedni.

 Ha a kutyánk allergiás (ez igaz nem csak az oltás utáni, hanem pl. a méhcsípés vagy bármi más okozta allergiára) **ne próbáljuk otthon kezelni,** hacsak az állatorvos kifejezetten nem mondja. Ne keresséjük tippet közösségi média csoportokban vagy az interneten. Ahogy fentebb is írtuk, **egy komoly allergiás reakció esetén nincs időnk.** Mielőbb profi beavatkozásra van szükség. Azt pedig, hogy mennyire komoly a reakció, szintén ne próbáljuk magunk eldönteni. A folyamat akár a testen belül is elindulhat, ilyenkor mindenképpen mielőbb állatorvosi beavatkozásra van szükség.

 **Ne adjunk humán kalcium készítményt a kutyánknak** (kivéve az állatorvosi praxisban is engedélyezett, egyébként vénköteles szerek), mert ezek édesítőszer és egyéb káros anyagokat tartalmazhatnak, illetve **nem olyan a felszívódásuk,** amely egy allergiás reakció esetén megfelelő lenne.

